

»CANEO_S«



Die Vorteile auf einen Blick

Ein individuell anpassbarer Leichtgewichtrollstuhl, CANEO_S – Ihr Qualitätsmodell mit vielen Vorzügen:

- ★ **leichtere Bedienung und keine Rückenschmerzen für die Begleitperson:**
→ durch höhenverstellbare Schiebegriffe
- ★ **bequemes individuelles Sitzen:**
→ durch höhenverstellbare Armlehnen
- ★ **leichtes Mittrippeln:**
→ durch individuell einstellbare Sitzhöhe
- ★ **passgenaues Sitzen:**
→ durch einstellbare Sitztiefe
- ★ **temperaturunempfindliches Sitzen:**
→ durch einen Windschutz am Rücken
- ★ **weniger Rückenschmerzen:**
→ dank eines individuell anpassbaren Rückens
- ★ **mehr Sicherheit beim Schieben:**
→ durch die Trommelbremse
- ★ **keine Fuß-Fehlstellung:**
→ durch winkelverstellbare Fußplatten
- ★ **schnell zusammengeklappt für den Autotransport:**
→ praktische Steckachsen ermöglichen ein Zusammenklappen – wie bei einem Kinderwagen
- ★ **sehr leicht und unerreicht stabil:**
→ durch Aluminium-Rahmen
- ★ **keine Reparaturen:**
→ durch 4-Jahre-Vollservice (ausgenommen Verschleißteile)



Kontakt

Zentrale Naumburg:

Am Hohen Stein 35
06618 Naumburg
Tel.: 0800 / 321 44 44 *
eMail: office@rmcstolze.de * Diese Rufnummer ist für Sie gebührenfrei.



Fachgeschäfte

Aschersleben

E-Center Am Seegraben
Tel.: 034 73 - 22 65 11

Borna

Wilhelm-Külz-Str. 6 – 8
Tel.: 034 33 - 27 60 70

Halle Center · Peißen:

Saarbrücker Straße 1
Tel.: 03 45 - 57 54 07 20

Naumburg

Weimarer Str. 47 / 49
Tel.: 034 45 - 23 45 40

Weißenfels

Beuditzpassage 7
Tel.: 034 43 - 23 76 14

Weißenfels aktiv

Hardenbergstraße 39 a
Tel.: 034 43 - 338 76 75

LEP-RL11STCANEOS_08.03.21 plusw@de

Weißenfels medicum

Hardenbergstraße 39 a
Tel.: 034 43 - 23 909 89

Zeit

Domherrenstr. 5 – 6
Tel.: 034 41 - 71 88 88

Niederlassungen

Halle

Landsberg / OT Queis
Igepa-Ring 2
Tel.: 034 602 - 958 12-0

Ostsachsen

Kurort Hartha
Talmühlenstraße 9a
Tel.: 0151 - 538 533 25



Ihr Qualitätsmodell



Details Ausstattung Zubehör



Technische Details

| Technische Daten – Rollstuhl CANEO_S | |
|--------------------------------------|-----------------|
| Farbe | Elfenbein |
| Sitztiefe | 41/ 44 cm |
| Sitzhöhe | 42 – 51 cm |
| Rückenhöhe | 40 / 43 cm |
| Seitenteilhöhe | 24 / 26 / 28 cm |
| Gesamtbreite | 56 cm |
| Gesamthöhe | 92 cm |
| Gesamtlänge | 103 cm |
| Max. Belastbarkeit | 120 kg |
| Gewicht | 18,1kg |
| Faltmaß (L / B / H) | 31 cm |
| Gesamtlänge (ohne Beinstütze) | 77 cm |



Hochwertige Ausstattung inklusive.




Windschutz für den Rücken



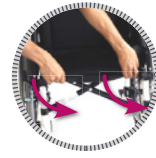
Beinstützen abnehmbar




Steckachse für schnelle Montage



Sitztiefe individuell einstellbar



Sitztiefe individuell einstellbar



Sitzhöhe individuell einstellbar



Sitzhöhe individuell einstellbar



Rücken ergonomisch anpassbar



Armlehne höhenverstellbar



Schiebegriffe höhenverstellbar



Handgriffe für Trommelbremse



faltbar und platzsparend



Zubehör¹⁾

- Anti-Kippstütze
- Beinstütze, winkelverstellbar oder waagrecht verstellbar
- Bremshebelverlängerung für Feststellbremse
- Einkaufsnetz
- Infusionshalter
- Einhandantrieb
- Kraftknoten: Kraftknotensystem mit kurzem oder langem Beckengurt
- Faltsperre
- Greifreifenüberzug Silikon
- Beleuchtung / Sicherheit: Reflektoren
- Einhandbremse
- Regencape
- Rollstuhlrampe
- Rollstuhlzubehör im Set
- Schlupfsack: *Fragen Sie nach unserer Schlupfsackaktion oder informieren Sie sich im Internet: www.rmcszolze.de/schlupfsack*
- Sicherheitsgurt
- Stockhalter
- Therapietisch

¹⁾ Zubehör gegen Aufpreis